



bleu-azur.eu

Exemple de montage au mur ou au plafond d'un mécanisme store bateau






bleu-azur.eu

1) Poser le rail au sol devant soit




2) Avancer la languette du support pour libérer le mécanisme,





bleu-azur.eu


3) Enlever tous les supports du mécanisme







bleu-azur.eu

4) Fixer les supports au mur ou au plafond en utilisant les vis adéquates (vis non fournies)



Les supports sont universels, ils peuvent être montés aux murs ou au plafond.





bleu-azur.eu

5) Clipser le mécanisme dans les supports et rabattre les languettes de serrage des supports afin d'emprisonner le rail.

